



2026第二十屆 大葉大學 財務金融學系 全國高中職股王爭霸賽

報名入口 (<http://rich.dyu.edu.tw>)

競賽系統 (<http://money.dyu.edu.tw>)

(一)報名日期：2026/01/21(三)-2026/03/22(日)

(競賽隊員請慎選，加入後即無法剔除)

(二)試玩日期：2026/01/21(一)-2026/03/20(五)

(三)正式競賽：2026/03/23(一)-2026/05/22(五)

活動諮詢電子信箱：fm5190@mail.dyu.edu.tw

競賽內容諮詢電話：04-8511888轉3521

版本：2026/01/05

手冊內容

本手冊主要內容包含：

1. 如何登入競賽系統及更改密碼
2. 如何掛單買賣
3. 如何以YAHOO及PChome看盤
4. 如何選擇盤中強弱勢股
5. 如何運用K線及技術指標
6. 如何查詢專有名詞

修改密碼

(可至競賽系統修改)

若需要修改個人資料請寄信至本系信箱fm5190@mail.dyu.edu.tw。

如僅是變更密碼，則也可至競賽系統之「會員區」修改。只要將新密碼重覆鍵入兩次，之後按下方的儲存即可修改完成。下方的基本資料欄位不填寫，並不會影響密碼的更改作業。

Hi !, PK10001

競賽期間：2010/01/29~2010/03/26 大葉盃全國高中職

商品區 操作區 資訊區 會員區 討論區 文件區

競賽資訊一覽 修改個人資料 我要申訴

修改個人資料

項目	內容
使用者代號	PK10001
*使用者密碼	●●●●●●●●
*密碼確認	
使用者姓名	姓： 名：
暱稱	
電子郵件地址	fm5190@mail.dyu.edu.tw

請勿使用特殊符號，如「，/：?<>|,&」。

*「姓」請勿輸入超過10個字元，「名」請勿輸入超過20個字元，且勿使用特殊符號，如「，/：?<>|,&」。

未收到報名確認信快速取得密碼的方法

- 由報名系統(rich.dyu.edu.tw)之「修改資料」按鈕登入，點選「取得帳號」，之後輸入隊員任一人的「身份證字號」，即可取得帳號。
- 之後點選「忘記密碼」，填入「帳號」、任一人的「身份證字號」及「學號」，按「確認取得密碼」，畫面即會顯示密碼，請記得抄下（注意字母大小寫）。

本次競賽的標的

本次競賽的標的為「上市、上櫃」股票、**ETF指數股票型基金、REITs不動產投資信託基金及TDR(台灣存託憑證)**，讓參賽的同學儘早瞭解這些公司，將有助於未來投資的規劃及職場的選擇。其中「上市、上櫃」股票、**ETF指數股票型基金及TDR(台灣存託憑證)**「可」融資及融券，但**REITs不動產投資信託基金**則「不可」融資及融券。

一、「上市、上櫃」股票：

上市與上櫃的分別主要在其審核機關的不同，一個是證券交易所一個是櫃檯買賣中心。而這兩個機關對審核股票交易的嚴格程度也不相同。**如果公司的營運績效已達到證券交易所的規定，它可以直接申請上市。但因為上櫃的條件比較寬鬆，所以一些急於募集資金擴展規模的公司，會先申請上櫃，等到營運符合證交所的規定後，再申請上市。**

二、ETF指數型基金(投資人資格條件同一般股票)

ETF英文原文為Exchange Traded Funds，中文稱為「指數股票型證券投資信託基金」，簡稱為「指數股票型基金」，ETF即為將指數予以證券化。

由於指數係衡量市場漲跌趨勢之指標，因此所謂指數證券化，係指投資人不以傳統方式直接進行一籃子股票之投資，而是透過持有表彰指數標的股票權益的受益憑證來間接投資；因此簡而言之，ETF是一種在證券交易所買賣，提供投資人參與指數表現的基金，ETF基金以持有與指數相同之股票為主，分割成眾多單價較低之投資單位，發行受益憑證。

各ETF基金商品規格，請參考<http://www.twse.com.tw>登入台灣證券交易所首頁=>選「產品與服務」=>上市證券種類=>ETF

台灣50成份股 <http://www.cnyes.com/twstock/etfingredient/0050.htm>

中型100成份股 <http://www.cnyes.com/twstock/etfingredient/0051.htm>

買賣股票也有套餐 之 ETF https://www.youtube.com/watch?v=aQV-__rh1Bk

三、槓桿型及反向型ETF

- 槓桿型ETF的目標在追蹤、模擬或複製標的指數之正向倍數表現，若其正向槓桿為2倍，則代表當標的指數單日上漲1%時，ETF單日將會上漲2%；標的指數單日下跌1%時，ETF單日則會下跌2%。
- 槓桿型ETF主要以期貨等衍生性金融商品當作操作的工具
- 槓桿型ETF所追求的標的指數正向2倍報酬僅限於「單日」操作目的，由於受到計算累積報酬之複利效果影響，槓桿型ETF連續兩日以上及長期的累積報酬率會偏離同期間標的指數正向2倍的累積報酬，且偏離方向無法預估。
- 槓桿型ETF的漲跌幅限制會依槓桿倍數放寬
- 反向型ETF 則為每日追蹤標的指數報酬反向表現之ETF，如反向倍數為1 倍時，標的指數上漲1%，反向型ETF追蹤下跌1%；標的指數下跌1%，反向型ETF 也反向追蹤上漲1%。

<https://www.youtube.com/watch?v=UP0Ua2zJAJA>

槓桿型ETF投資人應具備條件

- 另對投資人的適格性也有限制，除專業機構投資人外，**槓桿型ETF**投資人應填具「**槓桿型與放空型ETF風險預告書**」，並應具備下列條件之一：
 - 一、已開立信用交易帳戶；
 - 二、最近**1**年內委託買賣認購（售）權證成交達十筆（含）以上；
 - 三、最近**1**年內委託買賣臺灣期貨交易所上市之期貨交易契約成交達**10**筆（含）以上。
- 此外，證交所表示，槓桿型及反向型**ETF**以國內指數為追蹤標的者，依其槓桿或反向倍數調整漲跌幅為**10%**乘以該基金的倍數，例如追蹤國內指數的**2**倍槓桿**ETF**，漲跌幅限制為**20%**；以國外指數為追蹤標的者，則無漲跌幅限制

四、REITs不動產投資信託基金：

依據不動產證券化條例之定義，REITs（不動產投資信託）係指「向不特定人募集發行或向特定人私募交付不動產投資信託受益證券，以投資不動產、不動產相關權利、不動產相關有價證券及其他經主管機關核准投資標的而成立之信託」。

因此，透過REITs，投資人若要投資不動產，不必只侷限在「直接購買」，或是投資「不動產相關類股」等兩種管道，不動產證券化後，REITs交易方式和股票相同，投資人可以在集中市場，或者次級市場交易。對一般投資人來說，投資房地產動輒千萬，進入門檻相對為高，REITs則讓小額投資人也可參與。

五、台灣存託憑證(TDR)：

台灣存託憑證（Taiwan Depositary Receipt），企業在國外已經上市，另在台灣申請上市，以存託憑證掛牌，又稱第二上市。在台灣地區發行的有價可轉讓證券，憑證持有者和該公司普通股投資者享相同權利義務。

TDR在台是第二上市，不管是香港或是新加坡，兩地的股價不可能同步，一定會有價差，有些**TDR**與在原上市地掛牌的股票不見得是一股換一股，例如，康師傅**TDR**一股只有換原股票的一半，即一股**TDR**只等於**0.5**股。康師傅**TDR**的掛牌價是**45**元，但因為他的1單位只有**0.5**股，所以，換算成原股票的話，一股要價則為**90**元。

股票「買賣單」之相對應方式

※看好未來行情（牛市）

1. 「普通買進」 隔天（下一個交易日）才能 「普通賣出」
例外：目前得為融資融券的股票，即可進行「當日」沖銷交易：
「先普通買進後普通賣出」或是「先普通賣出後普通買進」。
2. 「融資買進」 隔天（下一個交易日）才能 「融資賣出」
特例：「融資買進」後，當日盤中（9:00~13:30）發現看錯行情（轉壞），此時可以「融券賣出」當日沖銷。(不留庫存)



※看壞未來行情（熊市）

可採「融券賣出」隔天（下一個交易日）才能 「融券買進」
註：如前一交易日收盤跌停，則本日禁止平盤(昨日收盤價)以下融券賣出。

特例：「融券賣出」後，但當日盤中（9:00~13:30）發現看錯行情（轉好），此時可以「融資買進」當日沖銷。(不留庫存)

※上市（上櫃）股票融資買進只需自備4成資金，但需繳交融資利息；融券賣出則需繳交賣出金額9成的保證金)；目前融資融券整戶維持率為130%。

如何瀏覽股票、下單及看趨勢圖

請點選商品區，之後就會出現股票的報價畫面，下拉選單即可切換類股。如要下單買賣，可點選右方買字圖案  或於最下方直接鍵入股票中文縮寫縮寫名字（例如：遊戲橘子之縮寫為：橘子或是代號：6180）。如要看歷史股價可點選右方趨勢圖的圖案 。請注意：每筆下單買或賣不能超過499張，如要超過必須採多筆下單的方式。



虛擬交易所 - Windows Internet Explorer

http://163.23.13.123/GVE3/index.aspx

檔案(F) 編輯(E) 檢視(V) 我的最愛(A) 工具(T) 說明(H)

★ 我的最愛 99 虛擬交易所 大葉大學 - 財務金融學系

Hi!, PK10001 退出

競賽期間：2010/01/29~2010/03/26 大葉盃全國高中職投資競賽

商品區 操作區 資訊區 會員區 討論區 文件區

台灣指數即時報價

指數名稱	指數	漲跌	漲跌%
大盤指數	7,524.67	▼15.77	-0.21%
成交值	906.18 (億)	332.286	
期貨指數	7,513.00	▼58.00	-0.77%

更新時間：2010/2/1 下午 1:31:00

排單一覽

目前無掛單！

成交回報 (只顯示最近10筆資料)

公司名稱	成交價	數量	成交時間
台肥	101.5	1000	09:47
台肥	101.5	6000	09:47
台肥	102	4000	09:46
台肥	101.5	5000	09:46
台肥	101.5	1000	09:46

金融 水泥 塑膠 紡織 鋼鐵 電器 玻璃 造紙 鋼鐵 橡膠 營建 運輸 觀光 金融 百貨 綜合 其他 化工 生技 油電 半導體 電腦 光電 通訊 零組件 電通路 資訊業 其他電 全額

查詢 查詢排名前五十

公司名稱	昨收價	成交價	成交量	漲跌	漲跌幅	委買價	委賣價	委買量	委賣量	交易幣別	單位股數	功能
京銀	14.45	14.30	6,048	▼0.15	-1.04%	14.25	14.30	238	42	台幣	1,000	買 賣 加 減
中銀	8.07	8.21	458	▲0.14	1.74%	8.17	8.20	13	2	台幣	1,000	買 賣 加 減
中銀	7.92	8.00	1,233	▲0.08	1.01%	7.97	7.98	12	3	台幣	1,000	買 賣 加 減
莊保	25.65	25.85	121	▲0.20	0.78%	25.85	26.00	1	12	台幣	1,000	買 賣 加 減
票	9.12	9.13	7,688	▲0.01	0.11%	9.14	9.15	164	159	台幣	1,000	買 賣 加 減
壽	21.75	21.25	13,410	▼0.50	-2.30%	21.15	21.20	30	1	台幣	1,000	買 賣 加 減
產	25.3	25.15	415	▼0.15	-0.59%	25.20	25.30	7	52	台幣	1,000	買 賣 加 減
壽保	39.15	38.15	5,346	▼1.00	-2.55%	38.70	38.80	25	7	台幣	1,000	買 賣 加 減
企銀	8.28	8.17	15,498	▼0.11	-1.33%	8.24	8.25	1	88	台幣	1,000	買 賣 加 減
雄銀	10.7	10.70	454	--	--	10.65	10.70	38	3	台幣	1,000	買 賣 加 減
泰銀	8.85	8.24	4,533	▼0.61	-6.89%	--	8.24	--	1,189	台幣	1,000	買 賣 加 減
邦銀	5.9	5.93	354	▲0.03	0.51%	5.85	5.93	6	12	台幣	1,000	買 賣 加 減

下單區

商品名稱	買賣類型	掛單類型	委託價	張數	零股	功能
tw	普通買進	市價單		1		掛單

京銀(2809.tw) 昨收價：8.07 成交價：8.21 成交量：458 漲停價：8.63 跌停價：7.51

本網站所提供之交易行情均為延遲資訊，成交量數據不包含盤後資訊，提供之資訊內容僅供參考。

如果開盤起

網際網路

100%

下午 02:44

如何進行「整張」掛單買進

假如以「普通買進」，而「掛單類型」選「漲停價」，則後續委託價不用填，隔天會以9:01開盤價成交；但如選限價單，則後續委託價需填價格，價格上限為日收盤價乘以1.1(即漲停價)，價格下限則為今日收盤價乘以0.9(即跌停價)。之後，再填入欲買的「張數」，按「掛單」即可送出委託單。成交價格如為53.4元，如不考慮證券商手續費(千分之1.425)，表示每張約需資金53,400元（53.4元*1000股）（一張等於1000股）。

2837.tw	萬泰銀	15.4	普通買進	--	--	--	--	--	--	🇹🇼
下單匣										
商品名稱			掛單類型	委託價	<input checked="" type="radio"/> 張數 <input type="radio"/> 零股					
2801.tw			漲停價	17.35	1					
彭銀(2801.tw) 昨收價：15.80 成交價：15.80 成交量：2,136 漲停價：17.35 跌停價：14.25										

下單匣										
商品名稱	買賣類型	掛單類型	委託價	<input checked="" type="radio"/> 張數 <input type="radio"/> 零股						
2801.tw	普通買進	限價單	15.9	10						
彭銀(2801.tw) 昨收價：15.80 成交價：15.80 成交量：2,136 漲停價：17.35 跌停價：14.25										

如何下單交易--掛單一欄及成交回報

委託掛單之後，委託情形將會顯示在「掛單一欄」，此處顯示股數而非張數（一張等於**1000**股），如要取消掛單，則可按右邊的「刪」字，進行取消掛單。當掛單有成交，則會出現在下方之「成交回報」(只能看到最新成交**10**筆)。如果成交超過**10**筆，請至「操作區」之「歷史交易紀錄」查詢成交價。

虛擬交易所 APEX International

台灣指數即時報價

指數名稱	指數	漲跌指數
大盤指數	7,524.67	▼115.77
期貨指數	7,513.00	▼68.00

更新時間：2010/2/1 下午 01:31:00

掛單一覽

公司名稱	委託價	數量	功能
台積電	78.6	10,000	刪
台積電	65.8	10,000	刪

成交回報 (只顯示最近10筆資料)

公司名稱	成交價	數量	成交時間
台積電	101.5	1000	09:47
台積電	101.5	6000	09:47
台積電	102	4000	09:46
台積電	101.5	5000	09:46
台積電	101.5	1000	09:46

商品區 操作區 資訊區 會員區

投組清單 現金帳戶轉移 掛單追蹤 歷史交易紀錄 投組分析 自選股報價

交易紀錄類型：全部 紀錄日期：2010/2/1

[匯出到Excel](#)

紀錄時間	代碼	公司名稱	買賣類型	掛單類型	成交價
2010/02/02 11:24:47	2207.tw	和泰車	買/多	市價單	69.5
2010/02/02 11:13:49	2330.tw	台積電	買/多	市價單	59.9
2010/02/02 11:13:35	1802.tw	台玻	買/多	市價單	28.5
2010/02/02 11:13:08	1802.tw	台玻	買/多	市價單	28.5
2010/02/02 11:12:00	2330.tw	台積電	買/多	市價單	59.9
2010/02/02 11:07:28	1802.tw	台玻	買/多	市價單	28.45
2010/02/02 11:02:08	2207.tw	和泰車	買/多	市價單	69.4
2010/02/02 10:56:15	1802.tw	台玻	買/多	市價單	28.65
2010/02/02 10:50:03	1802.tw	台玻	買/多	市價單	28.65
2010/02/02 10:44:36	1802.tw	台玻	買/多	市價單	28.65
2010/02/02 10:43:02	2207.tw	和泰車	買/多	市價單	69.4
2010/02/02 10:35:18	1802.tw	台玻	買/多	市價單	28.7
2010/02/02 10:30:24	1802.tw	台玻	買/多	市價單	28.6

當股價漲停鎖住時即停止撮合

當個股股價漲停無「賣價」報價時，即停止撮合，等再度出現「賣價」報價時，才重新恢復撮合。以下是漲停無「賣價」報價的範例



當股價跌停鎖住時即停止撮合

當個股股價跌停無「買價」報價時，即停止撮合，等再度出現「買價」報價時，才重新恢復撮合。以下是跌停無「買價」報價的範例



如何進行「整張」掛單賣出

假如先前以「普通買進」買進的股票，則點選「普通賣出」，如「掛單類型」選「跌停價」，則後續委託價不用填，隔天會以9:01開盤價成交；但如選限價單，則後續委託價需填價格，價格上限為今日收盤價乘以1.1(即漲停價)，價格下限則約為今日收盤價乘以0.9(即跌停價)。之後，再填入欲賣的「張數」，按「掛單」即可送出委託單。

2837.tw	萬泰銀	15.4	--	--	--	--	--	--	--	🇹🇼
<div>普通買進 普通賣出 融資買入 融資賣出 融券買入 融券賣出 普通賣出</div>										
商品名稱		掛單類型		委託價		<input checked="" type="radio"/> 張數 <input type="radio"/> 零股				
2801.tw		跌停價		14.25		10				
彰銀(2801.tw) 昨收價：15.80 成交價：15.85 成交量：2,136 漲停價：17.35 跌停價：14.25										

下單匣										
商品名稱		買賣類型		掛單類型		委託價		<input checked="" type="radio"/> 張數 <input type="radio"/> 零股		
2801.tw		普通賣出		限價單		15.8		10		
彰銀(2801.tw) 昨收價：15.80 成交價：15.85 成交量：2,136 漲停價：17.35 跌停價：14.25										

盤中撮合及交易規定

每日早上**9:00**至下午**1:30**為當日股票交易的時段（稱為盤中），本競賽系統允許盤中買賣股票，亦即盤中所掛的買單或賣單，可於盤中撮合成交。

非盤中交易時間，證券類商品的**[掛單類型]**請使用**[ROD][限價單]**。

為避免交易過度複雜，請注意本系統無提供下午**1:35~2:30**的「盤後交易」功能。

預掛單及遇到除權息

所謂預掛單是指：當日下午**1:30**收盤後至隔日**早上9:00**開盤前所掛的單，預掛單必須等隔日**早上9:00**開盤後，才能進行撮合成交。

如遇到除權息，以普通買進的持股，會自動配合除權息（配股和配息）作業，但融券的股票會自動強迫回補，融資的股票則會自動強迫賣出。**請特別注意：融資遇到除權息會自動賣出的作法，是本系統廠商為避免交易程式過度複雜（牽涉到假除權融資追繳的問題）之權宜措施，此與市場實務並不相同。**

盤後零股交易

所謂零股即是「股票不足一張（1000股）」，在每個交易日**下午2:00至2:30**（本系統提早至當日凌晨即可掛單），點選「**零股**」進行掛單，系統即會於**2:30**過後即進行成交回報。**每筆最高只能掛999股**，如要超過此數量，則必須以多筆的方式進行。至於市價單、限价單或委託價的設定方式，皆與「整張」掛單買賣相同。

Hi !, PK10001 [登出](#)

競賽期間：2010/01/29~2010/03/26 [大葉盃全國高中職投資競賽](#)

[商品區](#) [操作區](#) [資訊區](#) [會員區](#) [討論區](#) [文件區](#)

台灣上市股票

金融 查詢排名前五十 1 / 4

代碼	公司名稱	昨收價	成交價	成交量	漲跌	漲跌幅	委買價	委賣價	委買量	委賣量	交易幣別	單位股數	功能
2801.tw	彰銀	13.7	13.85	4,176	▲0.15	1.10%	13.85	13.90	92	257		1,000	買 賣 加
2809.tw	京城銀	7.91	8.00	241	▲0.09	1.14%	8.00	8.07	11	5		1,000	買 賣 加
2812.tw	台中銀	7.99	8.01	612	▲0.02	0.25%	8.01	8.03	18	19		1,000	買 賣 加
2816.tw	旺旺保	23.1	23.70	92	▲0.60	2.60%	23.70	23.90	2	2		1,000	買 賣 加
2820.tw	華票	9.17	9.20	4,123	▲0.03	0.33%	9.19	9.20	45	20		1,000	買 賣 加
2823.tw	中壽	19.95	20.15	7,627	▲0.20	1.00%	20.20	20.25	20	233		1,000	買 賣 加
2832.tw	台產	25.3	25.30	671	--	--	25.35	25.40	3	24		1,000	買 賣 加
2833.tw	台壽保	37	37.35	2,320	▲0.35	0.95%	37.35	37.40	22	3		1,000	買 賣 加
2834.tw	臺企銀	8.08	8.11	8,188	▲0.03	0.37%	8.11	8.12	53	18		1,000	買 賣 加
2836.tw	高雄銀	10.05	10.15	694	▲0.10	1.00%	10.15	10.20	113	73		1,000	買 賣 加
2837.tw	萬泰銀	6.99	7.25	1,138	▲0.26	3.72%	7.20	7.25	57	7		1,000	買 賣 加
2838.tw	聯邦銀	5.41	5.54	225	▲0.13	2.40%	5.49	5.54	4	24		1,000	買 賣 加

下單區


商品名稱	買賣類型	掛單類型	委託價	<input type="radio"/> 張數 <input checked="" type="radio"/> 零股	功能
2801.tw	普通買進	市價單		999	掛單

彰銀(2801.tw) 昨收價：13.70 成交價：13.85 成交量：4176 漲停價：14.65 跌停價：12.75

本網站所提供之交易行情均為延遲資訊，成交量數據不包含盤後資訊，提供之資訊內容僅供參考。

如果閒置超過15分鐘，系統將會自動登出。

如何設定自選股

如是日後常要重覆查詢價格的股票，可按此股票右邊的  字圖案，即可加入自選股。之後如需查看自選股，可點選「操作區」之「自選股報價」。

虛擬交易所 APEX International

Hi!, PK10001 退出

競賽期間：2010/01/29~2010/03/26 大葉盃全國高中職投資競賽

商品區 操作區 資訊區 會員區 討論區 文件區

台灣指數即時報價

指數名稱	指數	漲跌指數
大盤指數	7,524.67	▼115.77
成交值	906.18 (億)	3,232.286
期貨指數	7,513.00	▼68.00

更新時間：2010/2/1 下午 01:31:00

台灣上市股票

金融 水泥 食品 塑膠 紡織 鋼鐵 電器 玻璃 造紙 銅鐵 橡膠 汽車 其他

查詢 查詢排名前五十

公司名稱	昨收價	成交價	成交量	漲跌	漲跌幅	委買價	委賣價	委買量	委賣量	交易幣別	單位股數	功能
銀	14.45	14.30	6,048	▼0.15	-1.04%	14.25	14.30	238	42	台幣	1,000	加
城銀	8.07	8.21	458	▲0.14	1.74%	8.17	8.20	13	2	台幣	1,000	加
中銀	7.92	8.00	1,233	▲0.08	1.01%	7.97	7.98	12	3	台幣	1,000	加
旺保	25.65	25.85	121	▲0.20	0.78%	25.85	26.00	1	12	台幣	1,000	加
票	9.12	9.13	7,688	▲0.01	0.11%	9.14	9.15	164	159	台幣	1,000	加
壽	21.75	21.25	13,410	▼0.50	-2.30%	21.15	21.20	30	1	台幣	1,000	加
產	25.3	25.15	415	▼0.15	-0.59%	25.20	25.30	7	52	台幣	1,000	加

Hi!, PK10001 退出

競賽期間：2010/01/29~2010/03/26 大葉盃全國高中職投資競賽

商品區 操作區 資訊區 會員區 討論區 文件區

投組清單 現金帳戶轉移 掛單追蹤 歷史交易記錄 投組分析 自選股報價

SelfDefine1 查詢 設為預設自選股 個股代碼 請輸入股票股名 加入 刪除自選股 修改自選股名稱

代碼	公司名稱	昨收價	成交價	成交量	漲跌	漲跌幅	委買量	委賣量	功能
2801.tw	彰銀	14.3	14.00	9,384	▼0.30	-2.10%	37	43	買 刪
2809.tw	京城銀	8.21	8.11	516	▼0.10	-1.22%	10	1	買 刪
2834.tw	臺企銀	8.17	8.10	19,388	▼0.07	-0.86%	25	21	買 刪

查詢庫存、可用資金、報酬及排名

按「操作區」，選「投組清單」，即可查詢庫存、可用資金、報酬及排名。

虛擬交易所 - Windows Internet Explorer

http://dyu.vexch.game.tw/GVE3/index.aspx

檔案(F) 編輯(E) 檢視(V) 我的最愛(A) 工具(T) 說明(H)

我的最愛 虛擬交易所 大葉大學 - 財務金融學系

Hi!, PK10001 登入

競賽期間: 2010/01/29~2010/03/26 大葉盃全國高中職投資競賽

商品區 操作區 資訊區 會員區 討論區 文件區

台灣指數即時報價

投組清單 現金帳戶轉移 進出追蹤 歷史交易記錄 投組分析 自選股報價

指數名稱	指數	漲跌指數	總資產	市值	可用資金	凍結資產	初始金額	本月盈利額	本月報酬率	排名
大盤指數	7,524.67	▼115.77	9,955,030.14	3,799,000.00	4,712,030.14	1,444,000.00	10,000,000.00	-44969.86	-0.45%	2
期貨指數	7,513.00	▼68.00								

更新時間: 2010/2/1 下午 01:31:00

掛單一覽

公司名稱	委託價	數量	功能
1722.tw 台肥	101.675	20,000	買 賣
2303.tw 聯電	15.700	20,000	買 賣
2311.tw 日月光	24.400	10,000	買 賣
2354.tw 鴻準	122.500	10,000	買 賣

註: 持有成本採平均成本計算, 並四捨五入到小數點2位。其相關之盈虧和未實現損益等欄位之計算因四捨五入關係, 將有微小差異。

匯出到Excel

查詢所有組別之競賽排行榜

按「資訊區」，選「競賽排行榜」，即可查詢所有競賽組別之排名。

Internet Explorer 是由下列提供: Yahoo! 奇摩

http://fm.dyu.edu.tw/pk2010/...

Hi!, PK10001 登入

競賽期間: 2010/01/29~2010/03/26 大葉盃全國高中職投資競賽

商品區 操作區 資訊區 會員區 討論區 文件區

競賽公告 競賽排行榜 除權與除息

排行日期: 2010/02/09 (以每日收盤價淨值排名，並且每一交易日排名一次) 匯出到Excel

帳號	使用者姓名	投組淨值	報酬率	β	Sharpe	波動率	排名變化	排名
PK10057		10,413,691	4.14%	-0.01	12.30	22.92%	25	1
PK10056		10,383,585	3.84%	0.01	15.00	16.45%	-1	2
PK10043		10,264,013	2.64%	-0.01	9.10	14.89%	22	3
PK10040		10,233,108	2.33%	-0.02	6.67	16.91%	25	4
PK10054		10,231,670	2.32%	0.00	10.48	10.67%	-1	5
PK10041		10,198,617	1.99%	0.00	9.12	9.87%	--	6
PK10030		10,131,686	1.32%	0.01	10.11	5.18%	-5	7
PK10049		10,127,452	1.28%	0.00	8.69	5.78%	-2	8
PK10038		10,125,783	1.26%	0.01	7.80	6.34%	-1	9
PK10023		10,098,979	0.99%	0.00	8.00	4.58%	-2	10

簡易使用YAHOO奇摩看盤及查詢公司 基本面資料

Yahoo!奇摩 - Windows Internet Explorer

http://tw.yahoo.com/

檔案(F) 編輯(E) 檢視(V) 我的最愛(A) 工具(T) 說明(H)

★ 我的最愛 大葉大學 虛擬交易所 Yahoo!奇摩

網路意見大調查 【樂天市場】瘋日本線上購物 2月1日星期一 台北 17°C ~ 22°C

YAHOO! 奇摩

網頁 知識+ 圖片 影片 部落格 商家 字典 商品

今天網路安全日

網頁搜尋

熱門：海派結局 虎年財運 小小彬 電玩展 分手藝人 新髮型 天災 邵庭

從寫字看個性 搜尋榜 頁面選擇

資訊 消費

新聞 運動 股市 理財 知識+ 生活+ 話題 汽車機車 人力銀行 房地產 無名影音 字典 時尚 商業

拍賣 超級商城 購物中心 ATM 社群 部落格 家族 交友 信箱 即時通訊 無名小站 娛樂 手機娛樂 遊戲

焦點新聞

運動 娛樂 新奇 話題

國民黨改造 有請人力專家
金溥聰找來人力銀行專家吳睿穎，進行人事改造...

登月留垃圾 美爭列世界遺產
1969年，阿波羅11號在月球留下的106件物品，...

快訊 高職畢不搞網拍月薪八萬

熱門 貸款300萬秘訣大公開！

Yahoo! 奇摩會員 登入 | 註冊

信箱 知識+ 拍賣

阿狐吉 AHUGI 國產武俠 顛峰鉅作

富邦購物網 送600再抽精品

凡士林保濕乳液 \$999 \$166/入

毛帽+圍巾3件組 \$249 \$83/件

強化玻璃保鮮盒 \$488 \$122/入

無名正妹 Sony 嚴選 show girl

關閉廣告

注意每日之法人進出、外資買超及賣超 以漲、跌幅排行尋找當日強、弱勢股

財經新聞搜尋



搜尋

說明

【研究】	盤勢分析	個股研究	產業研究	高股息	更多研究
【看盤】	熱門個股	產業報價	集團概念股	股市大玩咖	股市手機版
【盤後】	法人進出	資券餘額	外資買超	外資賣超	
【排行】	漲幅排行	跌幅排行	當沖排行	成交值排行	更多排行
【期貨】	台指期貨	電子期貨	金融期貨	指數選擇權	更多期貨
【權證】	上市認購	上市認售	上櫃認購	上櫃認售	
【焦點】	EPS股利	台幣匯率	黃金石油	熱門族群	蘋果 iPad
【學習】	股市討論	期貨討論	基金討論		更多學習
【短評】	1714和桐	2610華航	2618長榮航	2330台積電	更多短評

選「股票代號/名稱」欄位

Windows Internet Explorer

http://tw.stock.yahoo.com/

檢視(V) 我的最愛(A) 工具(T) 說明(H)

大葉大學 虛擬交易所 Yahoo!奇摩股市

Yahoo!奇摩 | 信箱 | 新聞 | 更多

設Yahoo!奇摩為首頁 新使用者? 立即註冊 | 會員登入 | 服務說明

YAHOO! 奇摩 股市

搜尋 網頁搜尋

喝格蘭利威 上網立威贏 iPhone

酒 後 不 開 車 安 全 有 保 障

都是GPS害公司倒閉? 富陽光電獲40億大單 中環業績將擺脫谷底 重量級法說登場 助守半年線

股市首頁 投資組合 當日行情 大盤 櫃檯 類股 期貨 美股 新聞 理財/基金

股票代號/名稱 請輸入股號/股名 當日個股股價 查詢 2010/02/01 12:11 距離台股收盤還有1小時19分鐘 更新

台股 亞股 歐股 美股 > 更多

上市	7520.85	119.59	641.02億
上櫃	131.06	1.22	122.69億
電子	310.67	6.22	445.20億
金融	818.73	10.38	46.85億

09 10 11 12 13 億

2010/02/01 12:10 CST

KGI 凱基證券 獨家贊助 登入凱基 預約開戶

重大要聞 > 更多

三星海力士傳產能轉移 力積鈺創華邦受惠大 (中央社 11:55)

消費情報

- 新光證券iPhone下單28折 全新上市
- 大台北銀行房貸輕鬆省, 7年寬限超低月付!
- 點屋成金, 低利2.68%起, 隨借隨還更方便
- 鑫豐1.7折當沖免券費+送B8下單股票禮!

廣告

TutorABC

學英文有竅門

三個月

就能和老外侃侃而談

邱正安

查詢上市公司之縮寫名稱及代號

點選類股即可查看公司名稱及代號或可鍵入關鍵字查詢

Yahoo! 奇摩股市 - 股票代號查詢 - Windows Internet Explorer

http://tw.stock.yahoo.com/h/kimosel.php?form=menu&form_id=stock_id&form_name=stock_name

選擇單一個股

不知道個股的類別,請輸入關鍵字

◎按類股選擇:先點類股,再點个股(滑鼠移至个股名稱上再點下去) [詳細說明](#)

水泥	食品	塑膠	紡織	電機	電器電纜	化學	生技醫療	玻璃	造紙	鋼鐵	橡膠	
汽車	半導體	電腦週邊	光電	通信網路	電子零組件	電子通路	資訊服務	其它電子	營建	航運	觀光	上櫃
金融	貿易百貨	油電燃氣	憑證	公司債	綜合	其他	市認購	市認售	指數類			

1437 勤益	2302 麗正	2303 聯電	2311 日月光	2325 矽品
2329 華泰	2330 台積電	2337 旺宏	2338 光罩	2342 茂矽
2344 華邦電	2351 順德	2363 矽統	2369 菱生	2379 瑞昱
2388 威盛	2401 凌陽	2408 南科	2425 承啓	2434 統懋
2436 偉詮電	2441 超豐	2449 京元電	2451 創見	2454 聯發科
2458 義隆	2473 思源	2481 瑞茂	3006 晶豪科	3014 聯陽

輸入股票代號並點選想要使用的功能

首先建議使用「公司基本資料」，可簡單了解公司的獲利情形，並可點選「網址」，更進一步了解公司的營運情形。

股票代號/名稱: 2330

查詢 更新 常見問題

2330 台積電 走勢圖 成交

公司資料 營收盈餘 股利政策 申報

基本資料 籌碼分析

基本資料

產業類別	半導體	現金股利	3.00元
成立時間	76/02/21	股票股利	0.05元
上市時間	83/09/05	盈餘配股	0.02元
董事長	張忠謀	公積配股	0.03元
總經理	蔡力行	股東會日期	98/06/10
發言人	何麗梅		
流通在外股本	2590.07億		
股務代理	中信託02-21811911		
公司電話	03-5636688		
營收比重	晶圓92.37%、其他7.16%、包裝元件0.46%		
網址	http://www.tsmc.com/		
工廠	新竹竹東、新竹、上海松江廠		

可點選「新聞」（查看公司的即時及歷史新聞）

[2330台積電](#) [走勢圖](#) [成交明細](#) [技術分析](#) [新聞](#) [基本資料](#) [籌碼分析](#) [網友短評](#)

個 股 新 聞 與 研 究 報 告

廣 告

- 《證交所》今日單一證券鉅額成交股票：聯電、仁寶、台積電等
(2010/02/02 時報資訊)
- 【公告】台積電訂購機器設備
(2010/02/02 中央社)
- 【公告】台積電訂購廠務及工程設備
(2010/02/02 中央社)
- 【公告】台積電訂購機器設備
(2010/02/02 中央社)
- 【公告】台積電訂購機器設備
(2010/02/02 中央社)
- 【公告】台積電訂購廠務及工程設備
(2010/02/02 中央社)

讓您在24小時
輕鬆在家學好美日語!



下一頁

共 102 頁 :

1 | [2] | [3] | [4] | [5] | [6] | [7] | [8] | [9] | [10] | 下10頁 | 最終頁

可點選「走勢圖」查看盤中即時報價

2498宏達電

走勢圖

成交明細

技術分析

新聞

基本資料

籌碼分析

凱基客戶專區：委託成交 庫存報價

凱基證券下單： ☐ 買 ☐ 賣 張 零股交易

宏達電 103/01/17 14:30



開盤	135.5	漲幅	1.12%
買價	135.5	振幅	2.99%
賣價	136.0	最高	138.5
成交	135.5	最低	134.5
單量	48	漲跌	1.5
總量	9748	均價	136.5
昨量	12898	金額	13.30

委買價/量		委賣價/量	
135.5 /	61	136.0 /	34
135.0 /	559	136.5 /	26
134.5 /	566	137.0 /	107
134.0 /	583	137.5 /	295
133.5 /	295	138.0 /	427
委買賣差		1175	
委買賣比		2.32	

趨勢向上(範例一)=>開盤後壓回不破低點，
上漲有量，壓回無量，突破往上帶量



趨勢向上(範例二)=>開盤後突破往上帶量，上漲有量，壓回無量



趨勢向下(範例一)=>開盤後壓回破低點，
下跌有量，支撐跌破時帶量

宏達電 103/01/16 14:30



開盤	139.0	漲幅	-3.25%
買價	134.0	振幅	4.33%
賣價	134.5	最高	140.0
成交	134.0	最低	134.0
單量	62	漲跌	-4.5
總量	12898	均價	136.8
昨量	15363	金額	17.64

委買價/量		委賣價/量	
134.0/	237	134.5/	56
133.5/	299	135.0/	59
133.0/	396	135.5/	158
132.5/	407	136.0/	221
132.0/	726	136.5/	339
委買賣差			1232
委買賣比			2.48

趨勢向下(範例二)=>開盤往下，壓回破低點，跌破支撐帶量



開盤	26.35	漲幅	-5.76%
買價	24.50	振幅	8.83%
賣價	24.55	最高	26.55
成交	24.55	最低	24.25
單量	164	漲跌	-1.50
總量	74673	均價	25.20
昨量	53482	金額	18.82

委買價/量		委賣價/量	
24.50 /	453	24.55 /	64
24.45 /	197	24.60 /	139
24.40 /	636	24.65 /	192
24.35 /	170	24.70 /	242
24.30 /	1163	24.75 /	63
委買賣差		1919	
委買賣比		3.74	

盤中強勢股-昱晶(3514)



盤中弱勢股-宏達電(2498)

跌比加權指數多很多



可點選「技術分析」及日、週或月線 (查看歷史股價)



可點選技術指標選單（使用技術指標）

2330台積電 走勢圖 成交明細 技術分析 新聞 基本資料 籌碼分析 網友短評

股票代號查詢 2330 查詢



PChome股市看盤

<http://www.pchome.com.tw/>

PChome ONLINE

找東西

熱門：賓拉登 偉士牌 包屁衣 清新淨髮 帆布包 鄧光榮

服務總覽 >> 會員中心

購物	信箱
線上購物	Skype
24h購物	找東西
商店街	相簿
露天拍賣	個人新聞台
全球購物	開講
ATM轉帳	交友
金流代收	PCiLook
春機上市	名片盒
分紅網	旅行團 NEW
買車	美日大頭條
團購	新聞/氣象
小遊戲	不動產
toGame	股市/下單
線上麻將	基金/報稅
寵物派	虛擬交易所

三菱FORTIS！售50萬

名模衣櫃春夏新裝\$130/件

24h購物 宅配美食 樂屋網 好康團購 露天拍賣 觀光旅遊

買3送1件 \$699

超人氣新裝特搜!!
夏季新品買3送1，只要\$699！高機能排汗衫\$100起[詳全文]

\$100

超人氣新裝特搜!!
潮流百搭情侶款\$100，夏季新品買3送1！[詳全文]

Nikon COOLPIX P7000 旗艦級 類單王 性能強大 無與倫比

展開廣告

澎湖好好玩
一年一度美麗花火節

最新Skype 5.1
NEW! 整合FB★免費下載

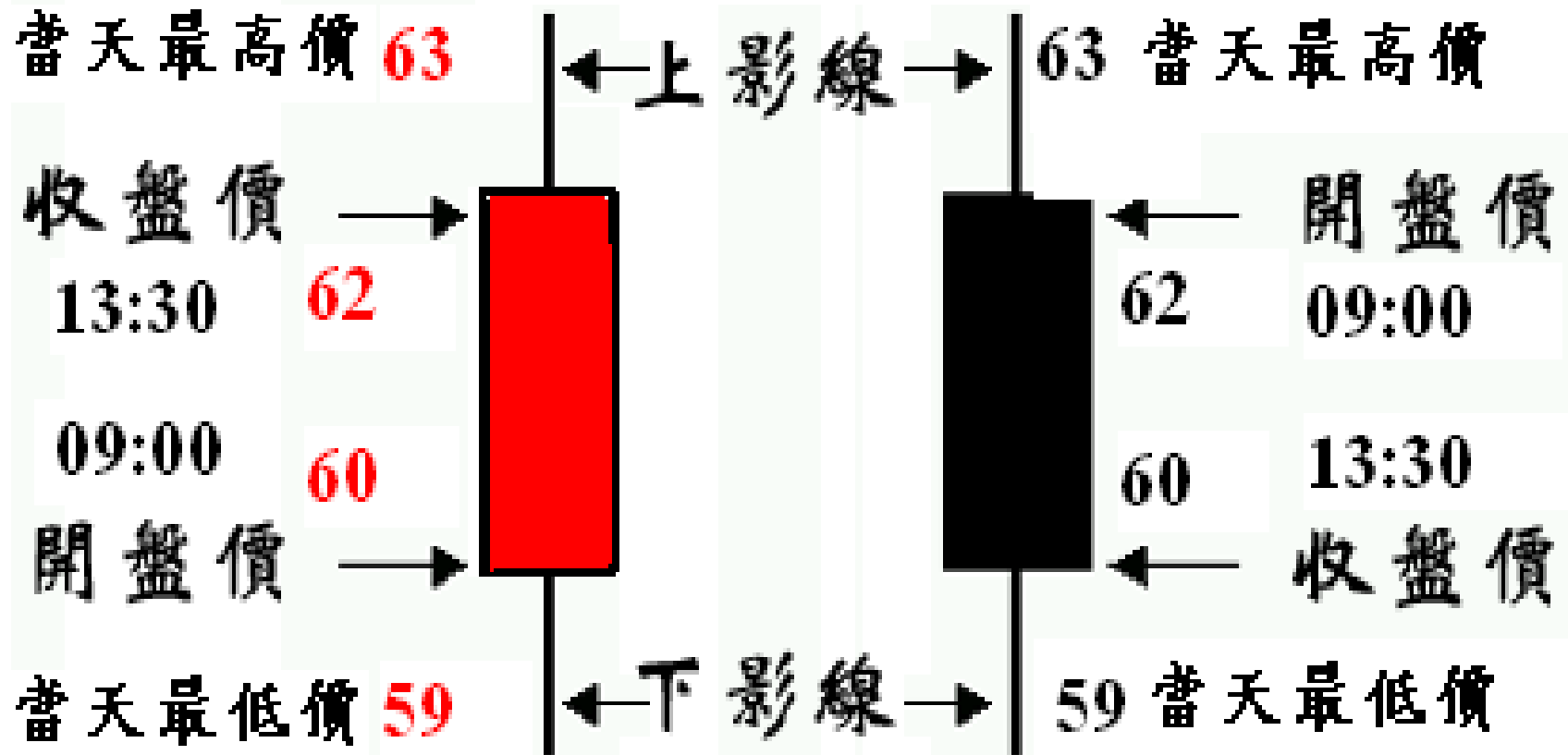
頂級休旅車
10年 馬自達 CX 7

每日一圖 正妹寫真 Show Girl 寵物大頭貼 每日好康


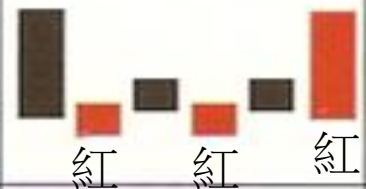
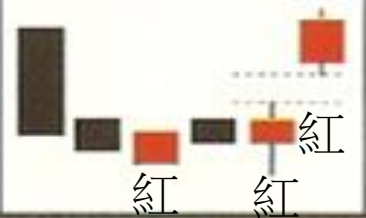
K線可搭配較多的技術指標



認識K線



K線精華-見底訊號(4/4)

名稱	圖形	特徵	技術含義	備註
平底 (鉗子底)		(1)出現在下跌趨勢中 (2)2根或2根以上k線組成 (3)最低價處在同一水平位置上	見底信號 後市看漲	
塔形底		(1)出現在下跌趨勢中 (2)先是一根大陰線或中陰線， 後為一連串的小陰小陽線， 最後出現一根大陽線或中陽線	見底信號 後市看漲	
圓底		(1)在跌勢中出現 (2)股價形成一個圓弧底 (3)圓弧內的K線多為小陰小陽線，最後以向上跳空缺口， 確認圓底形態成立	見底信號 後市看漲	與技術圖形的圓 或有一定區別。

K線精華-見頂訊號(4/4)

名稱	圖形	特徵	技術含義	備註
平頂 (鉗子頂)		(1)在上漲趨勢中出現 (2) 2 根或 2 根以上 k 線組成 (3)最高價處在同一水平位置上	見頂信號 後市看跌	
塔形頂		(1)在上漲趨勢中出現 (2)先是一根大陽線或中陽線， 後為一連串的小陰小陽線， 最後出現一根大陰線或中陰線 跌破平台區	見頂信號 後市看跌	
圓頂		(1)在上漲趨勢中出現 (2)股價形成一個圓弧頂 (3)圓弧內的 k 線多為小陰小陽線， 最後以向下跳空缺口， 確認圓頂形態成立	見頂信號 後市看跌	與技術圖形的圖 或有一定區別。

主要反轉形態



頭肩頂



M頭



圓弧頂



楔形頂



頭肩底



W底




圓弧底



楔形底

學習KD指標



KD指標(又稱隨機指標)，**KD**指標通常在75(或80)以上被視為超買區，在25 (或20)以下則視為超賣區。

由於**D**值較**K**值平緩，而當**K**值在買超區向下跌破**D**值時（死亡交叉）則為賣出訊號。


當**K**值在超賣區向上穿越**D**值時（黃金交叉），表示趨勢發生改變，為一買進訊號。

長線投資：月KD指標實例（長線保護短線） —台灣上市加權指數(月線)



101/2/8月KD指標黃金交叉 (K9=35.83 D9=34.64)

(但必須注意K9與D9有無持續拉大距離)




“無”持續拉大距離

持續拉大距離

黃金交叉“起點”


KD指標選股系統—短線做多型



KD指標			
排行項目	類股	上市	上櫃
進入超賣	電子類股	符合家數:51	符合家數:64
	金融證券	符合家數:1	符合家數:0
	其他類股	符合家數:11	符合家數:16
嚴重超賣	電子類股	符合家數:54	符合家數:51
	金融證券	符合家數:0	符合家數:0
	其他類股	符合家數:8	符合家數:13
趨勢向上	電子類股	符合家數:100	符合家數:100
	金融證券	符合家數:0	符合家數:0
	其他類股	符合家數:93	符合家數:60
背離反彈	電子類股	符合家數:4	符合家數:3
	金融證券	符合家數:0	符合家數:0
	其他類股	符合家數:3	符合家數:6

<http://ponet6.jet.net.tw/newmid/Bmid1.aspx>

KD指標選股系統——短線做空型



KD指標			
排行項目	類股	上市	上櫃
進入超買	電子類股	符合家數:0	符合家數:2
	金融證券	符合家數:1	符合家數:0
	其他類股	符合家數:13	符合家數:8
嚴重超買	電子類股	符合家數:0	符合家數:1
	金融證券	符合家數:0	符合家數:0
	其他類股	符合家數:1	符合家數:0
趨勢向下	電子類股	符合家數:100	符合家數:100
	金融證券	符合家數:37	符合家數:9
	其他類股	符合家數:100	符合家數:83
背離下跌	電子類股	符合家數:0	符合家數:1
	金融證券	符合家數:0	符合家數:0
	其他類股	符合家數:0	符合家數:2

以外資買賣超三十日排行榜選股

買的多調節=>短線跌、賣的多回補=>短線漲

上市外資買賣超三十日排行									
日期：01/16									
買超					賣超				
名次	股票名稱	超張數	收盤價	漲跌	名次	股票名稱	超張數	收盤價	漲跌
1	2311 日月光	360,071	28.9	-0.2	1	2330 台積電	-166,099	107	2
2	2317 鴻海	306,280	83.9	0.6	2	3231 緯創	-87,937	25.95	-0.05
3	2823 中壽	101,420	30.85	-0.1	3	2884 玉山金	-79,704	18.75	-0.15
4	9904 寶成	90,454	42.85	0.8	4	3481 群創	-73,805	11.05	-0.05
5	2885 元大金	83,474	17.55	0.15	5	0061 寶通深	-45,844	12.36	0.06
6	2303 聯電	82,518	12.7	0	6	2105 正新	-36,103	78	-0.2
7	2888 新光金	68,345	10.35	-0.05	7	1102 亞泥	-34,676	37.6	0
8	2883 開發金	63,377	9.13	-0.03	8	2301 光寶科	-31,439	46.3	0.6
9	2881 富邦金	54,849	43	-0.05	9	3576 新日光	-31,421	39.75	-1.15
10	2886 兆豐金	53,860	24.85	0.05	10	2498 宏達電	-28,991	134	-4.5
11	0050 台灣50	52,843	58.55	0.15	11	2412 中華電	-27,326	92	0
12	6005 群益證	47,264	12	-0.05	12	2384 勝華	-27,090	10.4	-0.15
13	2409 友達	40,674	9.36	-0.01	13	8039 台虹	-26,032	57.1	-1.2
14	2891 中信金	38,820	20	0	14	2618 長榮航	-25,523	16.4	-0.15
15	4960 奇美材	37,502	39.85	-0.55	15	2890 永豐金	-24,361	14.5	0
16	2356 英業達	36,785	27.5	-0.2	16	1216 統一	-21,421	51.6	-0.5

<http://www.yuanta.com.tw/pages/content/Frame.aspx?Node=f03cfbc1-8326-4407-9ed5-6343e106ba8d>

如何查詢技術指標之意義 (MoneyDJ技術分析學院)

技術分析學院 - Windows Internet Explorer

http://www.moneydj.com/z/analyst/analyst_home.htm

我的最愛 Mail2000 Email System 技術分析學院

台股 港股 美股ETF VIP MyDJ 選股 未上市 金融 基金 貴賓理財 Blog 財經知識庫 櫃檯 首頁

技術分析學院

今日誰最猛? 作多? 放空?

華山論劍 技術分析學院 課程表

初級班	中級班	高級班																																																								
型態學 反轉型態 掌握多空轉折點 <table border="1"> <tr> <td>頭肩型態</td> <td>大波段行情結束的警鐘</td> </tr> <tr> <td>W底&M頭</td> <td>雙峰或雙底的反轉</td> </tr> <tr> <td>圓型</td> <td>大碗公理論</td> </tr> <tr> <td>菱型</td> <td>最難辨識的行情休止符</td> </tr> <tr> <td>島型反轉</td> <td>一百八十度緊急迴轉</td> </tr> </table> 繼續型態 <table border="1"> <tr> <td>三角型</td> <td>行進間換手</td> </tr> <tr> <td>楔形</td> <td>在鐵板與鍋蓋之間</td> </tr> <tr> <td>旗型</td> <td>平行線的整理方式</td> </tr> </table> 缺口 <table border="1"> <tr> <td>突破缺口</td> <td>一大段行情的訊號彈</td> </tr> <tr> <td>逃逸缺口</td> <td>行情快結束前的激情</td> </tr> <tr> <td>竭盡缺口</td> <td>趨勢結束的確認信號</td> </tr> </table>	頭肩型態	大波段行情結束的警鐘	W底&M頭	雙峰或雙底的反轉	圓型	大碗公理論	菱型	最難辨識的行情休止符	島型反轉	一百八十度緊急迴轉	三角型	行進間換手	楔形	在鐵板與鍋蓋之間	旗型	平行線的整理方式	突破缺口	一大段行情的訊號彈	逃逸缺口	行情快結束前的激情	竭盡缺口	趨勢結束的確認信號	指標學 <table border="1"> <tr> <td>RSI</td> <td>物極必反的實踐者</td> </tr> <tr> <td>MACD</td> <td>最具公信力的波段指標</td> </tr> <tr> <td>MTM</td> <td>動能探測器</td> </tr> <tr> <td>DMI</td> <td>大波段行情的領航員</td> </tr> <tr> <td>KD</td> <td>超敏感的指標</td> </tr> <tr> <td>MA</td> <td>常被拿來看支撐壓力的數字</td> </tr> <tr> <td>PSY</td> <td>測市場投資人看漲看跌的工具</td> </tr> <tr> <td>%R</td> <td>與KD像的買賣力道強度分析</td> </tr> <tr> <td>AR</td> <td>用開盤價來看買賣氣勢的指標</td> </tr> <tr> <td>BR</td> <td>用昨天收盤價來研究買賣氣勢</td> </tr> <tr> <td>OBV</td> <td>成交量判斷人氣最常用方法</td> </tr> <tr> <td>VR</td> <td>也是用成交量值來研判買賣超</td> </tr> <tr> <td>ADR</td> <td>漲跌家數作成的指標</td> </tr> <tr> <td>TAPI</td> <td>大盤平均每一點有多少成交量</td> </tr> </table>	RSI	物極必反的實踐者	MACD	最具公信力的波段指標	MTM	動能探測器	DMI	大波段行情的領航員	KD	超敏感的指標	MA	常被拿來看支撐壓力的數字	PSY	測市場投資人看漲看跌的工具	%R	與KD像的買賣力道強度分析	AR	用開盤價來看買賣氣勢的指標	BR	用昨天收盤價來研究買賣氣勢	OBV	成交量判斷人氣最常用方法	VR	也是用成交量值來研判買賣超	ADR	漲跌家數作成的指標	TAPI	大盤平均每一點有多少成交量	趨勢理論 <table border="1"> <tr> <td>主趨勢</td> <td>股價長線的發展趨勢</td> </tr> <tr> <td>修正趨勢</td> <td>漲多拉回與跌深反彈</td> </tr> <tr> <td>小趨勢</td> <td>不是趨勢的波動</td> </tr> </table> 扇形理論 <p>主要趨勢的修正折返走勢</p> 波浪理論 <p>五波升三波降的基本節奏</p> 單線 <p>單一K線棒的意義</p> 逆時鐘曲線 <p>價與量的關係圖</p>	主趨勢	股價長線的發展趨勢	修正趨勢	漲多拉回與跌深反彈	小趨勢	不是趨勢的波動
頭肩型態	大波段行情結束的警鐘																																																									
W底&M頭	雙峰或雙底的反轉																																																									
圓型	大碗公理論																																																									
菱型	最難辨識的行情休止符																																																									
島型反轉	一百八十度緊急迴轉																																																									
三角型	行進間換手																																																									
楔形	在鐵板與鍋蓋之間																																																									
旗型	平行線的整理方式																																																									
突破缺口	一大段行情的訊號彈																																																									
逃逸缺口	行情快結束前的激情																																																									
竭盡缺口	趨勢結束的確認信號																																																									
RSI	物極必反的實踐者																																																									
MACD	最具公信力的波段指標																																																									
MTM	動能探測器																																																									
DMI	大波段行情的領航員																																																									
KD	超敏感的指標																																																									
MA	常被拿來看支撐壓力的數字																																																									
PSY	測市場投資人看漲看跌的工具																																																									
%R	與KD像的買賣力道強度分析																																																									
AR	用開盤價來看買賣氣勢的指標																																																									
BR	用昨天收盤價來研究買賣氣勢																																																									
OBV	成交量判斷人氣最常用方法																																																									
VR	也是用成交量值來研判買賣超																																																									
ADR	漲跌家數作成的指標																																																									
TAPI	大盤平均每一點有多少成交量																																																									
主趨勢	股價長線的發展趨勢																																																									
修正趨勢	漲多拉回與跌深反彈																																																									
小趨勢	不是趨勢的波動																																																									

開始

ht... 技... 研... ht... 文... 如... 簡... 如... ht... Y... 聯...

網際網路 100%

下午 12:25

http://www.moneydj.com/z/analyst/analyst_home.htm

利用GOOGLE或專屬網站查詢專有名詞

1.以關鍵字利用GOOGLE查詢 <http://www.google.com.tw/>

2.使用DJ小百科，按中文筆劃搜尋。

The screenshot shows the DJ Small Encyclopedia (DJ小百科) website in an Internet Explorer browser. The address bar displays http://www.moneydj.com/z/glossary/gl_home.htm. The website has a blue header with navigation links like '台股', '港股', '美股ETF', etc. Below the header, there's a banner for '台北富邦銀行' (Taipei Fubank) with a promotion for a housing loan. The main content area features three search options: '英文字母查詢' (English Alphabet Search), '中文筆劃查詢' (Chinese Stroke Search), and '分類查詢' (Categorized Search). The '中文筆劃查詢' option is circled in red. Below it, there are filters for the number of strokes (1~5, 6~10, 11~15, 16~20, 21以上) and a '特殊字元' (Special Characters) link. The '分類查詢' section is divided into several categories: '電子' (Electronics), '金融與投資' (Finance and Investment), '景氣循環產業' (Economic Cycle Industry), '經濟' (Economy), and '其他專有名詞' (Other Special Terms). Each category lists related terms. For example, under '電子', there are '半導體', '網路', '通訊', '光電', '被動元件', and '零組件'. Under '金融與投資', there are '股票', '銀行', '基金', '債券', '期貨', '投資學原理', '技術分析', '稅', '保險', '衍生性金融', and '金融相關'. The website also has a sidebar on the left with a '每日一字' (Word of the Day) section and a 'MACD' section. The bottom of the browser window shows the Windows taskbar with various open applications and the system clock indicating 12:30 PM.

http://www.moneydj.com/z/glossary/gl_home.htm

與績優股為伍——以2330台積電為例

相加=11.02=>乘以10倍本益比=>是長線買點
=>乘以25倍本益比=>是長線賣點


獲利能力 (105第2季)		最新四季每股盈餘		最近四年每股盈餘	
營業毛利率	51.55%	105第2季	2.80元	104年	11.82元
營業利益率	41.17%	105第1季	2.50元	103年	10.18元
稅前淨利率	42.11%	104第4季	2.81元	102年	7.26元
資產報酬率	4.15%	104第3季	2.91元	101年	6.41元
股東權益報酬率	5.85%	每股淨值:	46.14元		

歡迎加入投資大師接班人的行列

價值投資大師--華倫·
巴菲特 **Warren Buffett**



原物料大師--吉姆·
羅傑斯 **Jim Rogers**



債券天王--葛洛斯
Bill Gross

